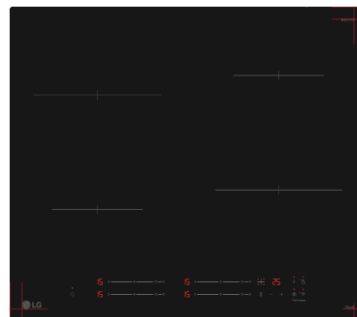




LG Electronics Portugal, S.A.
www.lg.com/pt

PLACA DE INDUÇÃO CI5Z2423BN



4
Zonas de
Confeção

**Controlo
deslizante**

15
Níveis de
Potência

5
Níveis de
controlo de
potência

**LG
ThinQ™**

MODELO E EAN

Modelo CI5Z2423BN.CBKQEUR

Código EAN 8806096088951

DESIGN

Cor Preto

Acabamento Vidro bizenado, sem moldura

FUNCIONALIDADES DE CONFEÇÃO

Tipo de Placa Indução

Largura da placa (mm) 600mm

Zonas de Confeção 4

Potência das Zonas de Confeção (W)
Esquerda Traseira: 3600W
Direita Traseira: 2000W
Esquerda Frontal: 2000W
Direita Frontal: 3600W

CONTROLO

Painel de Controlo LED branco com controlo deslizante

Localização do Painel de Controlo Frontal, ao centro

POTÊNCIA

Níveis de Potência 15 + Boost

Controlo de Potência 5 passos: 2.5kW, 3.5kW, 4.5kW, 6kW, 7.4kW

Amperes 32A

Potência 7400W

Requisitos 220 - 240V, 50/60Hz

FUNCIONALIDADES

Sistema de Gestão de Energia Sim

Níveis de Alerta de Zona Quente 2

Stop & Go Sim

Bloqueio de Segurança Para Crianças Sim

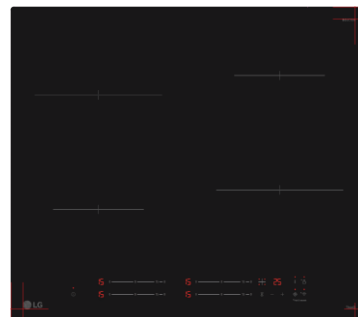
Temporizador Sim

Life's Good.



LG Electronics Portugal, S.A.
www.lg.com/pt

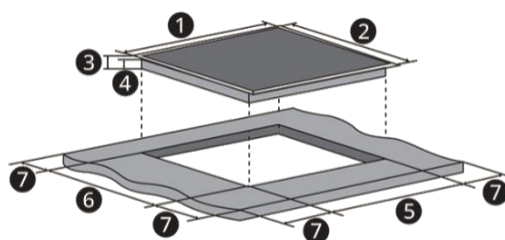
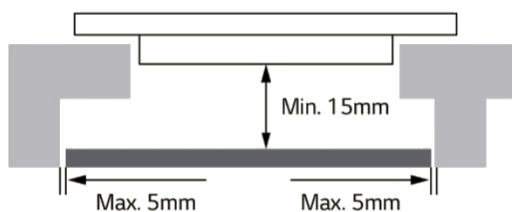
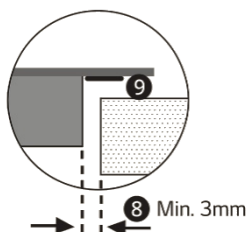
PLACA DE INDUÇÃO CI5Z2423BN



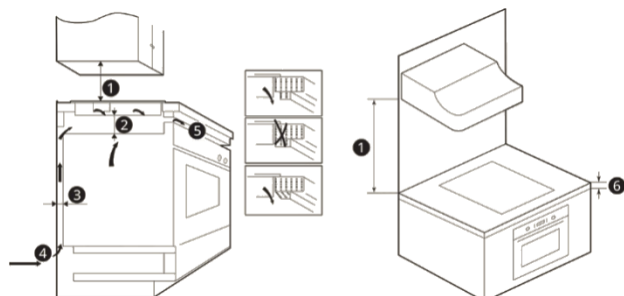
4 Zonas de Confeção	Controlo deslizante	15 Níveis de Potência	5 Níveis de controlo de potência	LG ThinQ™
---------------------------	------------------------	-----------------------------	---	--------------

CONECTIVIDADE	
Compatível com LG ThinQ™	Sim
Controlo Automático (Indução e Exaustor)	Sim
DIMENSÕES	
Dimensões do Produto (L*A*P)	590 * 50 * 520mm
Recorte (L*A)	560 * 480mm
Dimensões na Embalagem (L*A*P)	690 x 108 x 645mm
Peso Líquido	?
Peso com Embalagem	?
GARANTIA	
Garantia do Equipamento	3 anos

PARÂMETROS DE INSTALAÇÃO



1 590mm	2 520mm
3 50mm	4 46mm
5 560mm~562mm	6 560mm~562mm
7 Min. 50mm	



1 500mm	2 Min. 50mm
3 Min. 20mm	4 Entrada de Ar
5 Saída de Ar 5mm	6 Min. 10mm

Life's Good.