



LG Electronics Portugal, S.A.  
[www.lg.com/pt](http://www.lg.com/pt)

## FORNO INSTAVIEW™ WSED7612S



<b>76L</b> Capacidade	<b>A+</b> Classe Energética	<b>InstaView™</b> Visualização Instantânea do Interior	<b>Forno Pirolítico com EasyClean™</b>	<b>Convecção ProBake™</b> Calor Preciso e Consistente	<b>Air Fry, Air Sous Vide</b>	<b>ThinQ™</b> Controlo e Monitorização via Wi-Fi
--------------------------	--------------------------------	---	--	--	-------------------------------	---

### MODELO E EAN

Modelo	WSED7612S
Código EAN	8806096201039

### DESIGN

Cor	Inox
Interior	Azul com acabamento esmalte
Controlo	Ecrã LCD 4.3" com roda de comando
Iluminação	LED

### CARACTERÍSTICAS PRINCIPAIS

Tipologia	Elétrico
Capacidade	76l
Classe Energética	A+
Consumo Energético Por Ciclo (modo convencional)	0.83kWh (modo convencional), 0.51kWh (modo convecção)
Temperatura	30 ~ 300°
Níveis de colocação para tabuleiro ou grelha	5
Limpeza	Pirolítica, EasyClean™
Vidro do Forno	Quádruplo
Sonda de temperatura	Sim
Potência de Confeção	1500W (Pão e Pastelaria) 3100W (Grelhar) - 1900W (Convecção)

### FUNCIONALIDADES PRINCIPAIS

InstaView™	Sim
ProBake™	Sim
Modos de Confeção de Alimentos	23
Modo Sabat	Sim
Receitas de Confeção Automática	42

**Life's Good.**



LG Electronics Portugal, S.A.  
www.lg.com/pt

## FORNO INSTAVIEW™ WSED7612S

<b>76L</b> Capacidade	<b>A+</b> Classe Energética	<b>InstaView™</b> Visualização Instantânea do Interior	<b>Forno Pirolítico com EasyClean™</b>	<b>Convecção ProBake™</b> Calor Preciso e Consistente	<b>Air Fry, Air Sous Vide</b>	<b>ThinQ™</b> Controlo e Monitorização via Wi-Fi
--------------------------	--------------------------------	---	--	--	-------------------------------	---



### FUNCIONALIDADES INTELIGENTES

ThinQ™ (Wi-Fi)	Sim
Funcionalidades	Controlo Remoto (Iniciar/Parar), Definições, Descarregar Receitas

### DIMENSÕES

Dimensões do Produto (L*A*P)	592*594*569mm
Dimensões da Embalagem (L*A*P)	687*620*648mm
Nicho (L*A*P)	560*590*556mm
Peso Líquido	40.2kg
Peso da Embalagem	46kg

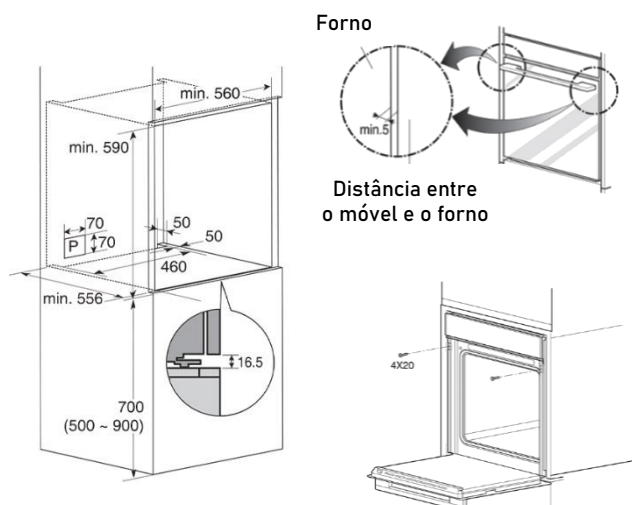
### INFORMAÇÃO TÉCNICA

Potência de Ligação	3500W
Alimentação Necessária	230V / 50Hz
Comprimento do Cabo de Alimentação	1.5m

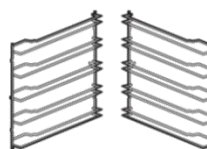
### GARANTIA

Garantia do Equipamento	3 anos
-------------------------	--------

### PARÂMETROS DE INSTALAÇÃO



### ACESSÓRIOS INCLuíDOS



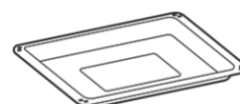
Guias Amovíveis  
(2 unidades)



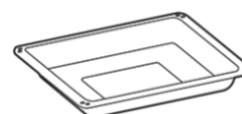
Parafusos de Montagem  
(2 unidades)



Grelha para Grill



Tabuleiro Para  
Pão e Pastelaria



Tabuleiro Fundo

**Life's Good.**