



LG Electronics Portugal, S.A.
www.lg.com/pt

PLACA DE ENCASTRE CBIZ2437B



Dual Flex
4
Zonas de Confeção

Nicho
560 * 480mm

15
Níveis de
Potência
+ Boost

5
Níveis de
controlo de
potência

ThinQ™
Controlo e
Monitorização
via Wi-Fi

MODELO E EAN

Modelo	CBIZ2437B
Código EAN	8806091859334

DESIGN

Cor	Preto
Acabamento	Vidro bizelado, sem moldura

FUNCIONALIDADES DE CONFEÇÃO

Tipo de Placa	Indução
Largura da placa (mm)	600mm
Número de Zonas de Confeção	4 (Dual Flex)
Potência e Largura das Zonas de Confeção	Esquerda Traseira (zona Flex): 3300W, 230mm Direita Traseira (zona Flex): 3300W, 230mm Esquerda Frontal (zona Flex): 3300W, 230mm Direita Frontal (zona Flex): 3300W, 230mm

CONTROLO

Painel de Controlo	4 painéis individuais com controlo deslizante
Localização do Painel de Controlo	Frontal, ao centro

POTÊNCIA

Níveis de Potência	15 + Boost
Controlo de Potência	5 níveis: 2.5kW, 3.5kW, 4.5kW, 6kW, 7.4kW
Amperes	32A
Potência	7400W
Requisitos	220 - 240V, 50/60Hz

FUNCIONALIDADES

Sistema de Gestão de Energia	Sim
Níveis de Alerta de Zona Quente	2
Stop & Go	Sim
Bloqueio de Segurança Para Crianças	Sim
Temporizador	Sim

Life's Good.



LG Electronics Portugal, S.A.
www.lg.com/pt

PLACA DE ENCASTRE CBIZ2437B



Dual Flex
4
Zonas de Cozedura

Nicho
560 * 480mm

15
Níveis de
Potência
+ Boost

5
Níveis de
controlo de
potência

ThinQ™
Controlo e
Monitorização
via Wi-Fi

CONECTIVIDADE

Compatível com LG ThinQ™

Sim

Funcionalidades

Controlo Automático (Indução e Exaustor)

DIMENSÕES

Dimensões do Produto (L*A*P)

590 * 50 * 520mm

Nicho (L*A)

560 * 480mm

Dimensões na Embalagem (L*A*P)

690 * 108 * 645mm

Peso Líquido

11.1kg

Peso com Embalagem

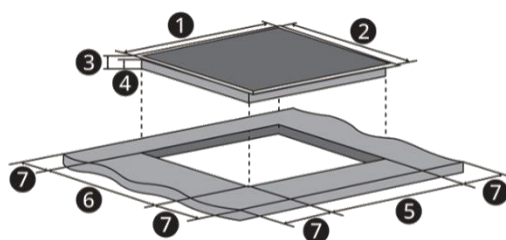
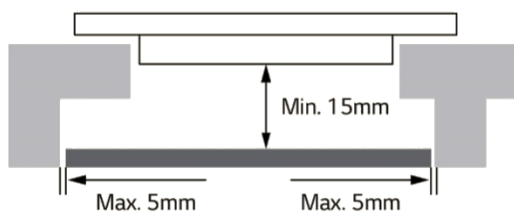
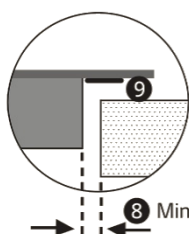
12.8kg

GARANTIA

Garantia do Equipamento

3 anos

PARÂMETROS DE INSTALAÇÃO

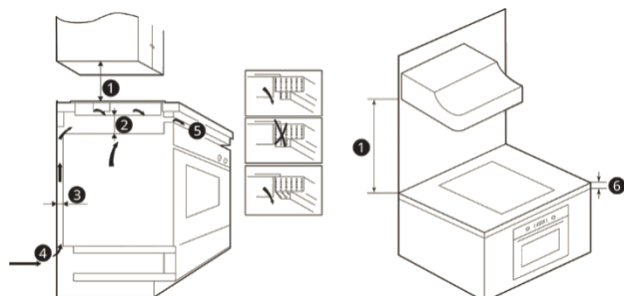


1 590mm 2 520mm

3 50mm 4 46mm

5 560mm~562mm 6 560mm~562mm

7 Min. 50mm



1 500mm

2 Min. 50mm

3 Min. 20mm

4 Entrada de Ar

5 Saída de Ar 5mm

6 Min. 10mm

Life's Good.